



Créer son compte sur Alim services

<https://alimservices.fr/>



Présentation du tutoriel et du statut

Ce document a pour objectif de vous accompagner pas à pas dans la création de votre compte sur la plateforme.


La plateforme fonctionne comme une place de marché permettant aux professionnels indépendants de proposer leurs services à une clientèle plus large.

En tant qu'indépendant, vous exercez votre activité en toute autonomie. Vous restez le seul maître de votre organisation, de vos prestations, de vos tarifs et du choix de vos clients. L'inscription et l'utilisation de la plateforme n'entraînent aucun lien de subordination. Vous agissez en votre nom propre et sous votre entière responsabilité.

En tant que professionnel indépendant, vous êtes également responsable du respect de vos obligations légales, fiscales et sociales auprès des administrations compétentes.


<https://alimservices.fr/>

Se rendre sur le site.
<https://alimservices.fr/>




Votre espace simple et fiable pour connecter clients et bouchers indépendants.

[SE CONNECTER](#) [S'INSCRIRE](#)



Adresse email requise.



[Mot de passe oublié ?](#)

Rester connecté

Simple, rapide et 100% sécurisé.

Cliquer sur s'inscrire



Créer un compte



Identité

Nous allons interroger le répertoire SIRENE

SIRET



Contact



Informations légales



Sécurité




Conditions Générales d'Utilisation



Validation


Rentrer son SIRET



**Avec le Siret vous êtes
reconnu comme étant un
indépendant.**

Rentrer le reste des
informations et le bouton
"continuer" s'affichera.

The screenshot shows a mobile application interface for creating an independent account. At the top, the title is "Créer un compte Indépendant". Below it, a status indicator shows a red checkmark and the text "Identité Nous allons interroger le répertoire SIRENE". There are two tabs: "CLIENT" and "INDÉPENDANT", with "INDÉPENDANT" being the active tab. The form fields include "Nom" (Name), "Prénom" (First Name), "Adresse" (Address), "Complément d'adresse" (Address complement), "Code postal" (Postal code), and "Ville" (City). A red "CONTINUER" button is visible below the form fields. At the bottom, there is a vertical menu with icons and labels for "Contact", "Informations légales", "Sécurité", "Conditions Générales d'Utilisation", and "Validation".



Rentrer le reste des informations et le bouton "continuer" s'affichera.

Créer un compte Indépendant

Identité
Nous allons interroger le repertoire SIRENE

Contact

Téléphone

[RETOUR](#) [CONTINUER](#)

[Informations légales](#)

[Sécurité](#)

[Conditions Générales d'Utilisation](#)

[Validation](#)



Pour continuer il faut confirmer l'exactitude des informations.

Créer un compte Indépendant

Identité
Nous allons interroger le repertoire SIRENE

Contact

Informations légales

Soumis à la TVA (20%)

Non soumis à la TVA

SIRET
N° 989 795 877 00020

Je confirme l'exactitude de ces informations

[RETOUR](#) [CONTINUER](#)

[Sécurité](#)

[Conditions Générales d'Utilisation](#)

[Validation](#)

Cocher la case correspondant à votre régime de TVA.

Choisir son mot de passe et l'écrire deux fois.

Créer un compte Indépendant

- ✓ Identité
Nous allons interroger le repertoire SIRENE
- ✓ Contact
- ✓ Informations légales
- ✗ Sécurité

*** Mot de passe
.....

*** Mot de passe (confirmation)
.....

- ✓ Une minuscule
- ✓ Une majuscule
- ✓ Un chiffre
- ✓ Un caractère spécial
- ✓ Minimum 8 caractères
- ✓ Confirmation

RETOUR CONTINUER

Conditions Générales d'Utilisation

Validation

Créer un compte Indépendant

Identité
Nous allons Interroger le repertoire SIRENE

Contact

Informations légales


Sécurité

Conditions Générales d'Utilisation

J'ai lu et j'accepte les Conditions Générales d'Utilisation et la Politique de confidentialité.

 LIRE LES CGU COMPLÈTES

RETOUR

 Validation

Cocher la case après avoir lu les CGU.

Lire les CGU .

Créer un compte Indépendant

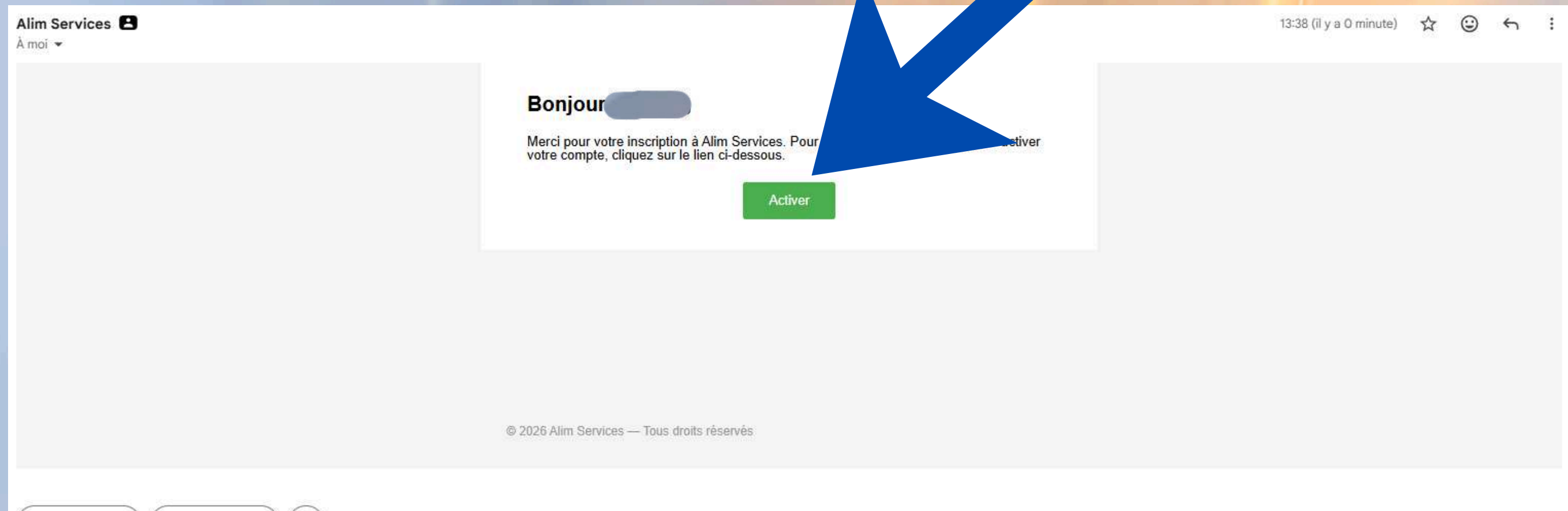
- ✓ Identité
Nous allons interroger le repertoire SIRENE
- ✓ Contact
- ✓ Informations légales
- ✓ Sécurité
- ✓ Conditions Générales d'Utilisation
- ✗ Validation


[SE CONNECTER](#)

“Compte créé avec succès”
s’affiche, un mail est envoyé.

✓ **Compte créé avec succès !**
Activez-le en cliquant sur le lien reçu par email.

Sur la boîte mail, il faut cliquer sur "activer".





Votre espace simple et fiable pour connecter clients et bouchers indépendants.


[SE CONNECTER](#) [S'INSCRIRE](#)

[Mot de passe oublié ?](#)

Rester connecté

Simple, rapide et 100% sécurisé.

Retourner sur l'application et rentrer l'identifiant ainsi que le mot de passe.



Pour poursuivre l'inscription, il faut continuer sur Stripe Connect.



⚠ Avant de commencer, configurez votre compte Stripe en cliquant sur ce bouton. Si vous poursuivez sans avoir complété cette étape, vos possibilités seront limitées.

[CONTINUER SUR STRIPE](#)

Bonjour [Nom]

TROUVEZ DES OPPORTUNITÉS

STATISTIQUES

0,00 € Cette année	0 Client	0 Attestation
-----------------------	-------------	------------------

Chiffre d'affaire estimé pour Mars 2026

Adresse mail



Alim services s'associe à Stripe
pour offrir des paiements et
services financiers sécurisés.

[← Retour à Alim services](#)

Se connecter à Express


Vous devez renseigner les informations ci-dessous.

Adresse e-mail

Continuer

Un code est envoyé sur le
téléphone



 Alim services

Alim services s'associe à Stripe pour offrir des paiements et services financiers sécurisés.

[← Retour à Alim services](#)


Nous vous avons envoyé un SMS

Veillez saisir le code de vérification que nous avons envoyé sur votre numéro de téléphone se terminant par 8395.

-

[Renvoyer le code](#)

Choisir "Entrepreneur individuel/Micro-entrepreneur" et continuer.

 Alim services

Alim services s'associe à Stripe pour offrir des services financiers sécurisés.


[← Retour à Alim services](#)

Type d'entreprise

Parlez-nous de votre entreprise

Cela nous permettra de nous assurer que votre entreprise est correctement configurée sur Alim services. Vous avez un doute ? [Consultez l'article de support](#)

Type d'entreprise

Entrepreneur individuel / Micro-entrepreneur / Auto-e... 

[Continuer](#)

Cliquer sur :
"vous n'avez pas de site"

Alim services

Alim services s'associe à Stripe pour offrir des services financiers sécurisés.

[← Retour à Alim services](#)

Powered by **stripe** ⓘ

Informations sur votre entreprise ▾

Informations sur votre entreprise

Expliquez-nous comment vous collectez des fonds ou générez des revenus sur Alim services.

Secteur d'activité

La sélection de votre secteur d'activité nous permet de respecter nos obligations en matière de risque et de conformité. Veuillez sélectionner l'option qui correspond le mieux aux produits ou services que vous commercialiserez.

Entrepreneurs (général)

Votre site Web

www.exemple.com


Fournissez l'URL du site Web sur lequel vous vendez des produits ou services, ou en faites la promotion. Ce site doit contenir des informations sur les produits et services en question. Les URL génériques ou de sites Web en cours de construction ne sont pas acceptées. [En savoir plus sur les activités que nous prenons en charge](#)

[Vous n'avez pas de site Web ? Ajoutez une description de produit.](#)

Continuer

Choisir
"entrepreneur"
(général ou
spécialisé)

Décrire votre
profession et
continuer.

 Alim services

Alim services s'associe à Stripe pour offrir des services financiers sécurisés.

← Alim services

Powered by **stripe** ⓘ
Conditions générales

Informations sur votre entreprise ▾

Informations sur votre entreprise

Expliquez-nous comment vous collectez des fonds ou générez des revenus sur Alim services.

Secteur d'activité
La sélection de votre secteur d'activité nous permet de respecter nos obligations en matière de risque et de conformité. Veuillez sélectionner l'option qui correspond le mieux aux produits ou services que vous commercialiserez.

Entrepreneurs (général) ▾

Description du produit
prestation boucherie

Veillez nous décrire les produits ou les services que vous proposez et la fréquence à laquelle vous débitez vos clients.

[Vous avez un site web ?](#)

En partageant une description du produit plutôt qu'une URL, vous confirmez que vous n'utilisez pas de site Web, d'application, de page sur les réseaux sociaux ou de profil en ligne pour promouvoir ou vendre des produits ou services. [En savoir plus sur les exigences du site Web](#)

Continuer

Alim services s'associe à Stripe pour offrir des services financiers sécurisés.

[← Retour à Alim services](#)

Powered by **stripe**

[Conditions générales](#)

[Confidentialité](#)

Français (FR)

Ajouter un compte pour les virements

Nous enverrons sur ce compte les bénéfices que vous percevez.

Devise

EUR - euro

Pays du compte bancaire

France

IBAN

FR14 2004 1010 0505 0001 3M02 606

Ce champ est obligatoire.


Confirmer l'IBAN

FR14 2004 1010 0505 0001 3M02 606

En tant que titulaire du compte, je suis la seule personne dont l'autorisation est requise pour effectuer des prélèvements. En soumettant un compte bancaire, j'autorise Stripe à réaliser des transferts depuis et vers ce compte bancaire via le système de prélèvement SEPA (Single Euro Payments Area), et je confirme avoir lu et accepté le [Contrat d'utilisation du service](#), y compris le mandat de prélèvement automatique SEPA.

Continuer

Indiquer votre iban professionnel.



Votre Compte est créé



<https://alimservices.fr/>