



Attestation de vigilance URSSAF : où trouver le code de sécurité ?

pourquoi ?

La législation impose a un client de vérifier que les indépendants avec lesquels il travaille (si le montant des factures cumulées dépassent 5000 euros HT) sont régulièrement déclarés et à jour de leurs obligations sociales, notamment via l'attestation de vigilance URSSAF.

Dans ce cadre, l'indépendant est amené à transmettre cette attestation ou le code de sécurité associé. Le code de sécurité permet de simplifier cette démarche en offrant au client un accès direct à la vérification en ligne, sans transmission répétée de documents.

La plateforme propose, si l'indépendant le souhaite, la possibilité d'enregistrer ce code dans ses paramètres afin que le client puisse y accéder à tout moment, sans visibilité de la plateforme. L'indépendant reste entièrement libre de fournir ce code directement à ses clients ou d'utiliser cette fonctionnalité.

L'attestation étant valable six mois, le code doit être mis à jour en conséquence. Cette démarche relève exclusivement de la relation entre l'indépendant et son client et n'implique aucune instruction ni intervention de la plateforme.

1- Il faudra aller sur le site URSSAF et se connecter.

<https://www.autoentrepreneur.urssaf.fr/portail/accueil.html>

The screenshot shows the homepage of the URSSAF website for self-employed individuals. At the top left, it says "BIENVENUE SUR LE SERVICE AUTOENTREPRENEUR" and features the URSSAF logo with the tagline "Au service de notre protection sociale". On the top right, there are links for "Créer votre espace en ligne" and "Se connecter" with a user icon. Below this is a navigation bar with four items: "S'informer sur le statut", "Créer mon auto-entreprise", "Gérer mon auto-entreprise", and "Une question ?". A search bar with the placeholder "Rechercher" is located below the navigation bar. The main content area is divided into three columns, each with an icon and a title: 1. "S'INFORMER sur le statut" with an information icon, describing essential information for understanding the self-employed status. 2. "CRÉER mon auto-entreprise" with a smartphone icon, describing a simplified registration process. 3. "GÉRER mon auto-entreprise" with a bar chart icon, describing a personal space for managing, modifying, or stopping activity. Below this is a section titled "Les dernières actualités" with three news cards: 1. "Obtenir vos attestations fiscales et de paiement de la contribution à la" with a calendar and document icon. 2. "Inondations en Occitanie - L'Urssaf et le CPSTI aux côtés des entrepreneurs victimes d'intempéries" with a date of "23 décembre 2025" and an icon of an umbrella and rain. 3. "Auto-entrepreneurs - Une importance accrue de la part des cotisations" with an icon of a person, a bar chart, and a Euro symbol.

BIENVENUE SUR
LE SERVICE AUTOENTREPRENEUR

Urssaf
Au service de notre protection sociale

Créer votre espace en ligne | Se connecter

S'informer sur le statut | Créer mon auto-entreprise | Gérer mon auto-entreprise | Une question ?

Rechercher

S'INFORMER
sur le statut
Toutes les informations essentielles pour comprendre le statut auto-entrepreneur

CRÉER
mon auto-entreprise
Une inscription simplifiée pour devenir auto-entrepreneur en quelques clics

GÉRER
mon auto-entreprise
Un espace personnel dédié pour gérer, modifier ou cesser votre activité en toute simplicité

Les dernières actualités

Obtenir vos attestations fiscales et de paiement de la contribution à la

Inondations en Occitanie - L'Urssaf et le CPSTI aux côtés des entrepreneurs victimes d'intempéries
23 décembre 2025

Auto-entrepreneurs - Une importance accrue de la part des cotisations

2- Mon espace personnel.

L'Appli mobile des auto-entrepreneurs est disponible sur les Stores ! Découvrez-la dès maintenant

BIENVENUE SUR
LE SERVICE AUTOENTREPRENEUR

Urssaf
Au service de notre protection sociale

S'informer sur le statut | Créer mon auto-entreprise | Gérer mon auto-entreprise

Rechercher

- Mon espace personnel
- Mes paramètres
- Déconnexion

S'INFORMER
sur le statut

Toutes les informations essentielles pour comprendre le statut auto-entrepreneur


CRÉER
mon auto-entreprise

Une inscription simplifiée pour devenir auto-entrepreneur en quelques clics

GÉRER
mon auto-entreprise




Un espace personnel dédié pour gérer, modifier ou cesser votre activité en toute simplicité

Les dernières actualités



3- Mes attestations.

Mon auto-entreprise au comptant Aller plus loin

 Mes échéances en cours Déclarer et payer Calendrier des échéances	 Régulariser ma situation Mes échéances à régulariser Modifier une déclaration	 Mes paiements Mes versements Situation de mon compte Mes délais de paiement
 Mes attestations Historique de mes déclarations Mes attestations	 Ma messagerie Messages reçus 4 Messages envoyés Nouveau message	 Mon compte Mes informations personnelles Mes moyens de paiement Mes paramètres
 Je pars travailler à l'étranger Mon tableau de bord	 Mes demandes en cours Aucune demande en cours	

4- Générer l'attestation.

Mes documents


 Historique de mes déclarations

 Mes attestations

Sélectionnez le type d'attestation

Attestations Acre, affiliation et radiation : disponibles ci-dessous en téléchargement dès leur mise à disposition par l'Urssaf.

↳ Cette page tient compte des mouvements jusqu'au : 05 janvier 2026.

Date de la demande	Type	Origine	État	Fin de validité	Action
24/12/2025	Attestation de vigilance	Demande de votre part	Acceptée	30/04/2026	 Télécharger mon attestation
19/12/2025	Attestation de contribution formation professionnelle (versement ou dispense)	Générée automatiquement	Acceptée	-	 Télécharger mon attestation
05/12/2025	Attestation de chiffre d'affaires (année en cours)	Demande de votre part	Acceptée	-	 Télécharger mon attestation
08/05/2025	Attestation fiscale (annuelle)	Demande de votre part	Acceptée	-	 Télécharger mon attestation
07/05/2025	Attestation de contribution formation professionnelle (versement ou dispense)	Générée automatiquement	Acceptée	-	 Télécharger mon attestation
11/12/2024	Attestation de contribution formation professionnelle (versement ou dispense)	Générée automatiquement	Acceptée	-	 Télécharger mon attestation

5- Sélectionner “attestation de vigilance”.

Mes documents

de mes déclarations

Mes attestations

Sélectionnez le type de demande

Sélectionnez le type d'attestation

Attestation de vigilance

Attestation fiscale (annuelle)

Attestation de chiffre d'affaires (année en cours)

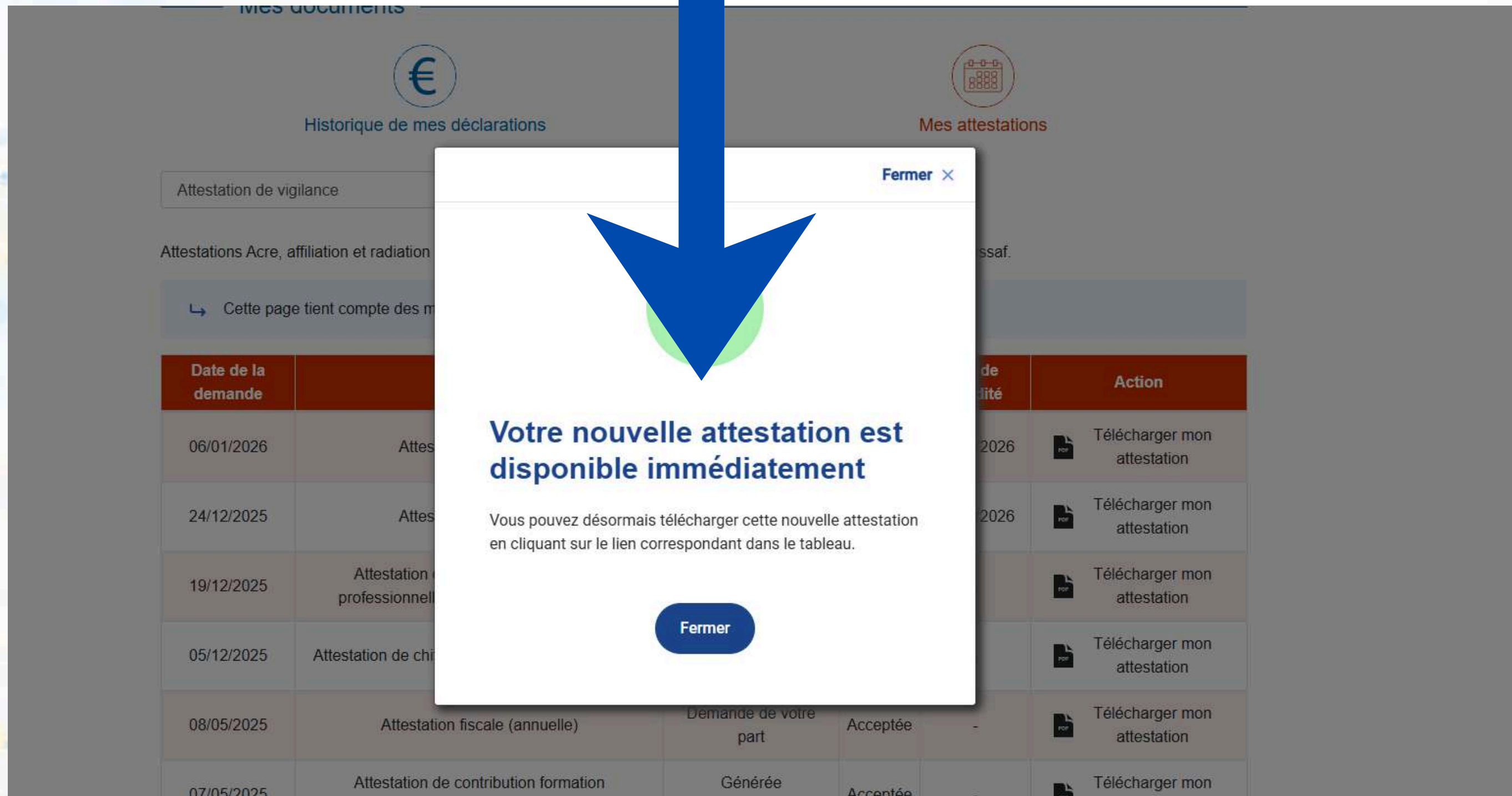
Attestation de contribution à la formation professionnelle (versement ou dispense)

Générer l'attestation

ur mise à disposition par l'Urssaf.

Date de la demande	Type	Origine	État	Fin de validité	Action
24/12/2025	Attestation de vigilance	Demande de votre part	Acceptée	30/04/2026	Télécharger mon attestation
	Attestation de contribution formation	Générée			Télécharger mon

6- Attestation disponible.



The screenshot shows a web application interface with a notification modal. The modal is titled "Fermer x" and contains the following text:

Votre nouvelle attestation est disponible immédiatement

Vous pouvez désormais télécharger cette nouvelle attestation en cliquant sur le lien correspondant dans le tableau.

Fermer

The background interface includes a header with a Euro symbol and "Historique de mes déclarations", and a table with columns "Date de la demande" and "Action".

Date de la demande	Action
06/01/2026	Télécharger mon attestation
24/12/2025	Télécharger mon attestation
19/12/2025	Télécharger mon attestation
05/12/2025	Télécharger mon attestation
08/05/2025	Télécharger mon attestation
07/05/2025	Télécharger mon attestation

7- Télécharger mon attestation.

Historique de mes déclarations




Mes attestations

Attestation de vigilance

Générer l'attestation

Attestations Acre, affiliation et radiation : disponibles ci-dessous en téléchargement dès leur mise à disposition par l'Urssaf.

↳ Cette page tient compte des mouvements jusqu'au : 05 janvier 2026.

Date de la demande	Type	Origine	État	Fin de validité	Action
06/01/2026	Attestation de vigilance	Demande de votre part	Acceptée	31/05/2026	 Télécharger mon attestation
24/12/2025	Attestation de vigilance	Demande de votre part	Acceptée	30/04/2026	 Télécharger mon attestation
19/12/2025	Attestation de contribution formation professionnelle (versement ou dispense)	Générée automatiquement	Acceptée	-	 Télécharger mon attestation
05/12/2025	Attestation de chiffre d'affaires (année en cours)	Demande de votre part	Acceptée	-	 Télécharger mon attestation


8- En haut à droite de votre page.



The screenshot shows a mobile browser interface. At the top, there is a navigation bar with several icons: a star, a folder, a download icon (a downward arrow), a music note, and a globe. Below this, a dropdown menu is open, titled "Historique des téléchargements récents" with a close button (an 'X' in a circle). The menu lists a single item: a PDF file named "urssaf-attestation-vigilance-20260106-13h35.pdf" with a size of "46,2 Ko" and a status of "OK". To the right of the menu, there is a button labeled "Fermer".

9- Attestation de vigilance.

Code
pour vos
clients.



Urssaf ATTESTATION DE COMPTE À JOUR ET DE FOURNITURE DE DÉCLARATIONS ET DE PAIEMENTS
Au service de notre protection sociale

Urssaf
TSA 70300
21037 DIJON CEDEX 9

Nous contacter
Tél. : 3698
Courriel : autoentrepreneur.urssaf.fr

Références
N° Sécurité Sociale
Rappeler ce numéro de Sécurité sociale pour toute correspondance
N° SIRET
N° TI
Page 1/1

CADRE LÉGAL
Articles L.8222-1 à L.8222-3 et D.8222-5 du Code du Travail.

CODE DE SÉCURITÉ
ghthjjk8kkkk

La vérification de l'authenticité et de la validité de ce document s'effectue sur urssaf.fr/portail/home/utile-et-pratique/verification-attestation.html

Monsieur,
Le Directeur de l'Urssaf certifie que :

Numéro Sécurité sociale :
Numéro Siret : 95364479600013
Adresse d'activité :

est à jour de ses obligations en matière de déclarations et de paiements des cotisations et des contributions de Sécurité sociale et, le cas échéant de la contribution à la formation professionnelle (CFP) au 30/11/2025.

Ce document est établi à partir de vos déclarations. Il ne préjuge pas de l'exactitude de ces déclarations et ne vaut pas renonciation au recouvrement d'éventuelles créances. L'existence de délais de paiement respectés ne fait pas obstacle à la validité de cette attestation.

Fait à :
Le :
Le Directeur, .

Le présent document a été conçu comme un support pédagogique visant à faciliter la compréhension des démarches et obligations légales applicables aux travailleurs indépendants.

Les informations, illustrations, captures d'écran et liens vers des contenus externes sont fournis à titre informatif, afin d'aider à la lecture et à la compréhension générale des démarches, sans valeur contractuelle.

Alim Services n'intervient à aucun moment dans la réalisation des démarches, ne procède à aucune déclaration, saisie, vérification, paiement ou transmission, et n'exerce aucun rôle de représentation ou de mandat auprès de l'URSSAF ou de tout autre organisme.

L'indépendant demeure seul responsable du respect de la réglementation en vigueur, de ses déclarations, de ses paiements et de l'ensemble de ses relations avec les administrations compétentes.

L'utilisation de ce document n'emporte aucun engagement, aucune obligation contractuelle, ni aucun lien de subordination à l'égard d'Alim Services.